

La porte de service pivotante semi isotherme est habituellement utilisés pour locaux à température positive.

-Séparer les locaux pour le travail des substance chimique.

-Séparer les locaux froids et les locaux destinés au bureau.

-Séparer les installation sanitaire.

Caractéristiques

Huisserie

- ◆ Profil en aluminium
- ◆ Joint en fond de feuillure.

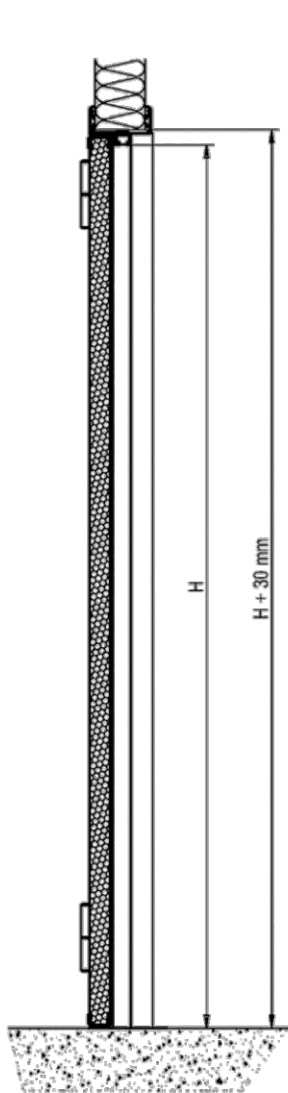
Vantail

- ◆ épaisseur 40 mm, tôle laquée (standard blanc ral 9010)
- ◆ renforcé par rebordage inox des chants
- ◆ isolé par injection de mousse polyuréthane densité 40kg/m³

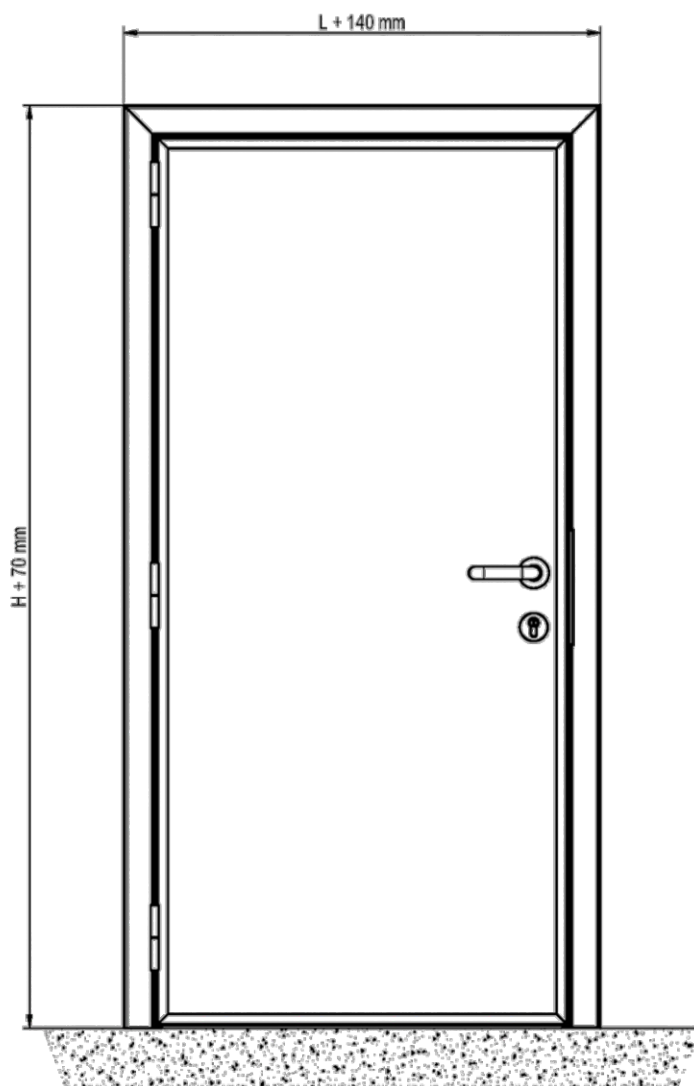
Equipement standard

- ◆ Charnières, béquilles, gâche en inox, serrure avec têtère inox.
- ◆ Joint anti-pince doigts
- ◆ Vitrage simple feuilleté de clair à coins arrondis entourage EPDM

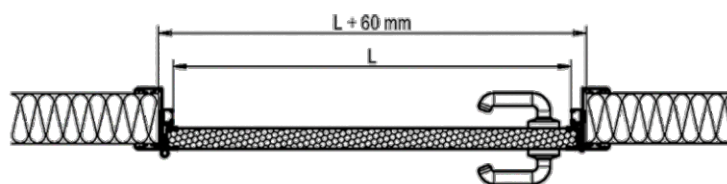




Seuil «SS»



*L= Largeur de passage libre
H= Hauteur de passage libre*



Dimensions pa

- ♦ A la demande du client.

Options

- ♦ Protection bas de porte extérieure ou intérieure hauteur en aluminium, aspect grainé (ne pas utiliser en extérieur)
- ♦ Ferme-porte,
- ♦ Oculus en verre feuilleté,
- ♦ Barre anti-panique 1,2 ou 3 points,
- ♦ Zone de protection en ABS ou inox,
- ♦ Balai racleur au sol et charnières à rampe.